



Relatório e Contas 2018

*Aprovado em Assembleia
geral em 28/03/2019*

A handwritten signature in blue ink, appearing to be "H. Almeida", written over the bottom part of the logo.

ASSOCIAÇÃO DE DESENVOLVIMENTO DO CONCELHO DE ESPINHO

MARÇO 2019



Índice

RELATÓRIO DE GESTÃO.....	2
Introdução.....	3
Análise económica.....	4
Atividade futura.....	7
DEMONSTRAÇÕES FINANCEIRAS.....	8
Balço	9
Demonstração de resultados	10
Demonstração de fluxos de caixa	11
ANEXO.....	12
RELATÓRIO DE AUDITORIA.....	21



RELATÓRIO DE GESTÃO





Análise Contas

Introdução

A Associação de Desenvolvimento do Concelho de Espinho (ADCE), dando cumprimento à sua missão estatutária, tem-se afirmado ao longo dos seus 23 anos de existência no concelho de Espinho como uma referência no que concerne ao desenvolvimento local e ao combate às situações de pobreza e exclusão social. Primamos pela implementação de uma intervenção abrangente e estratégica, quer nas vertentes de âmbito social e educativa, quer em vertentes de cariz económico e empresarial através da dinamização do Planetário e demais estruturas do Centro Multimeios, bem como de projetos de apoio ao empreendedorismo.

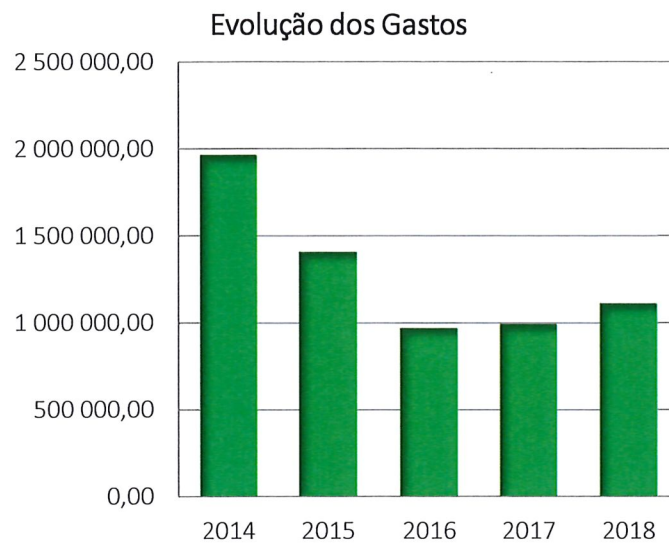
Procuramos gerar novas oportunidades e agarrar desafios que permitam alavancar novas respostas e dinamizar o concelho de forma proactiva e concertada.



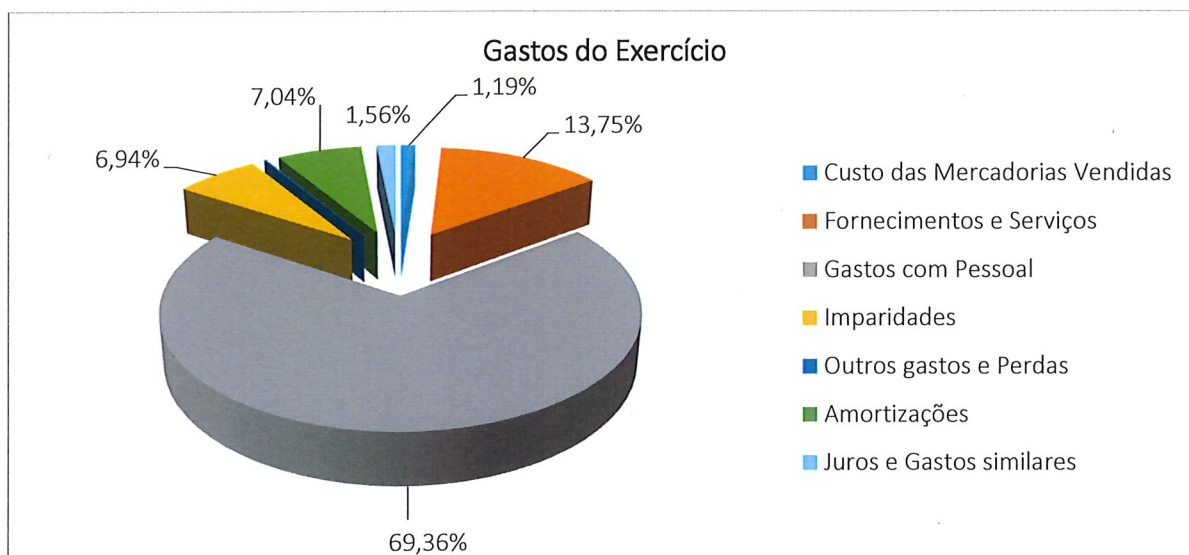
Análise Económica

Relativamente ao exercício de 2018, verificou-se um acréscimo nos gastos comparativamente a 2017.

Archie Castro



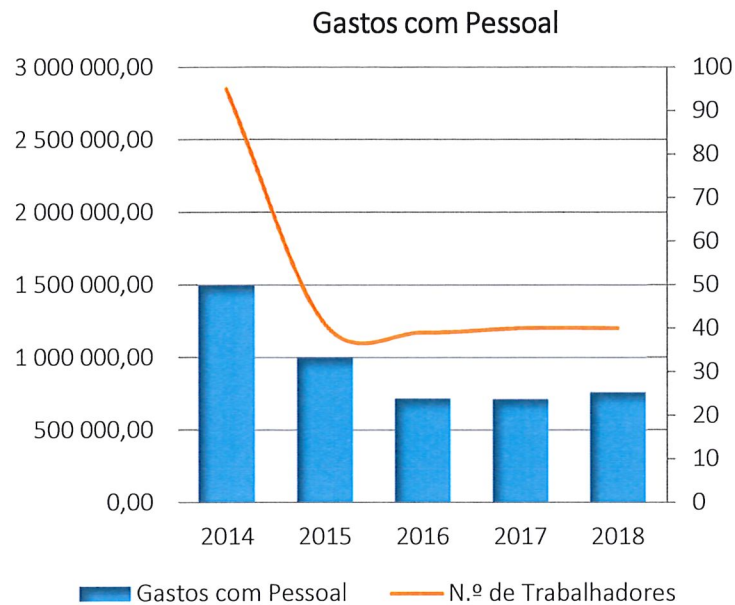
Os gastos do exercício aumentaram 10,57 % em relação a 2017, tendo sido este ano de 1.109.051,01 euros. De entre todos os gastos inerentes às atividades da ADCE destacam-se os gastos com os recursos humanos, que representam 69,36% dos gastos totais. O valor em 2018 das amortizações foi de 76.835,37 euros representando 7,04% dos gastos. Em 2018 foram contabilizadas imparidades do valor de 75.733,93 euros.



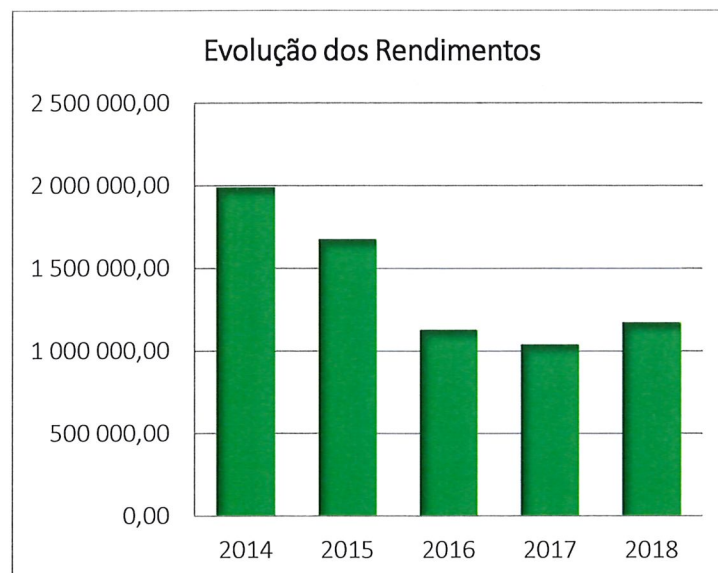
Archie Castro



Os Gastos com Pessoal em 2018 foram de 756.749,47 euros. O número médio de trabalhadores durante 2018 foi de 40.

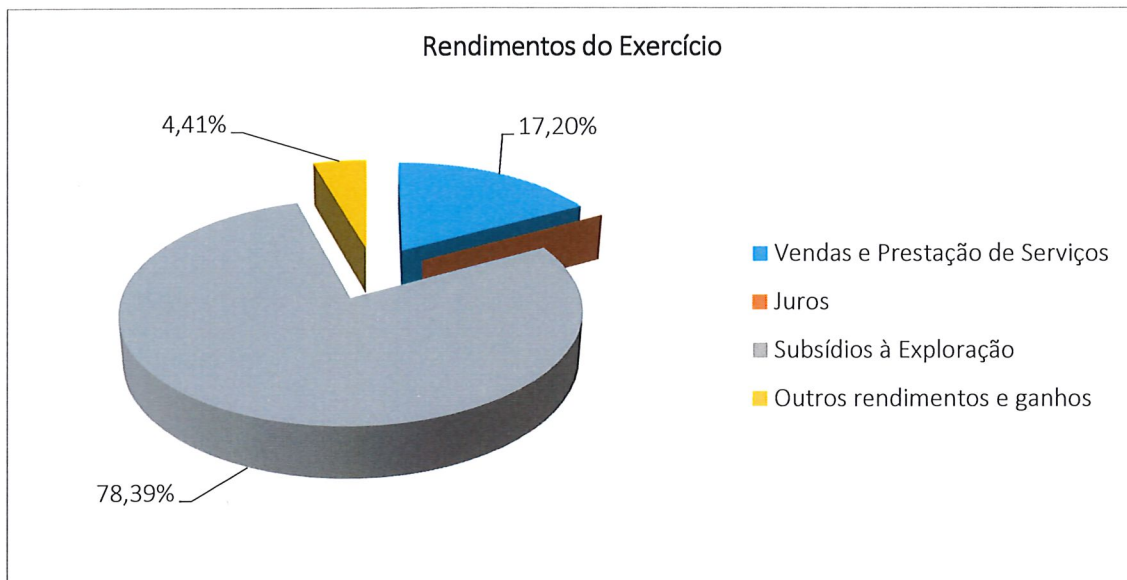


Relativamente ao exercício de 2018, verificou-se um aumento nos rendimentos comparativamente a 2017.



Os rendimentos do exercício em 2018, aumentaram 12,89% em relação ao ano anterior, sendo que este ano foram de 1.172.242,12 euros.

Dos rendimentos do ano destacam-se as prestações de serviços com um total de 201.640,54 euros, que representam 17,20%, e os Subsídios à Exploração que, com um total de 918.883,60 euros, representam 78,39%.



O Centro Multimeios teve um resultado positivo de 3.349,40 euros que após a distribuição dos resultados gerais de todas as atividades teve um resultado negativo de 22.747,14 euros.

O resultado obtido em 2018 foi positivo, com um valor de 62.713,29 euros e a situação líquida em 31 de dezembro de 2018 era positiva com o valor de 459.857,16 euros.



Atividade Futura

O ano de 2018 foi marcado por uma franca recuperação económica da ADCE, nomeadamente ao nível da diminuição da dívida à segurança social e da procura de novas fontes de financiamento, dando continuidade a uma estratégia consolidada e orientada para o desenvolvimento local.

Numa ótica de procura e diversificação de fontes de financiamento continuamos a apostar na realização de candidaturas aos Programas Operacionais do Portugal 2020, tendo iniciado este ano a implementação de um novo projeto direcionado para a promoção do sucesso escolar, que resultou da apresentação de uma candidatura ao Norte 2020, em parceria com a Câmara Municipal.

A nossa intervenção continuou a ser orientada pelo cumprimento da nossa missão e pela observância dos nossos valores, honrando todos os compromissos assumidos com as instituições que nos financiam e com a comunidade espinhense.

Procuramos gerir de forma eficiente e criteriosa os recursos disponíveis, identificando a necessidade de fazer alguns investimentos, nomeadamente em equipamentos e infraestrutura.

No que respeita ao **Centro Multimeios** procuramos dar continuidade ao trabalho de consolidação dos serviços prestados, bem como ao estabelecimento de parcerias. Continuou a colocar-se de forma premente a necessidade de melhorar as condições do espaço, nomeadamente para a realização de congressos e eventos empresariais. De facto, a área empresarial constituirá uma aposta concertada da ADCE em 2019.

No âmbito da **área social** continuamos a execução dos vários projetos em curso, no sentido de contribuímos de forma proactiva para combater as situações de luta contra a pobreza e exclusão social do concelho. Demos também continuidade a uma estratégia de apresentação de novas candidaturas a linhas de financiamento e projetos que complementem as respostas sociais já existentes. O estabelecimento de parcerias com outras entidades da área social educativa e empresarial continuará a ser uma aposta, de forma a podermos melhorar e aprofundar o nosso campo de ação, bem como fazer uma gestão mais eficiente dos nossos recursos.

Este foi também um ano em que conseguimos melhorar os nossos resultados financeiros, diminuindo o valor da dívida a fornecedores, bem como o valor da dívida de curto prazo ao Estado.

Será vital reforçarmos a divulgação concertada dos nossos serviços, a constante procura de novas soluções, novos clientes rumo à sustentabilidade

Factos relevantes ocorridos após o termo do período

Não ocorreram factos relevantes após o termo do exercício até esta data, que impliquem ajustamentos e/ou divulgação nas contas.

Aplicação de Resultados

Aplicação do resultado líquido do exercício de 2018 em resultados transitados.






DEMONSTRAÇÃO FINANCEIRAS



Balanço em 31 de Dezembro de 2018

Rubricas	Notas	2018	2017
ACTIVO:			
Ativo não corrente:			
Ativos fixos tangíveis	6	741 916,04	807 483,58
Propriedades de investimento			
Ativos intangíveis	7	26 078,40	
Investimentos financeiros	16	793,70	1 316,46
Acionistas/sócios			
Investimentos em Curso			
Subtotal		768 788,14	808 800,04
Ativo corrente:			
Inventários	8	1 117,10	1 122,13
Clientes		13 669,56	88 986,63
Adiantamentos a fornecedores		24,22	345,91
Estado e outros entes públicos	14	0,67	1,27
Acionistas/sócios		96,00	204,00
Outras contas a receber	11	271 472,80	308 482,65
Diferimentos	11	1 101,98	1 065,86
Outros ativos financeiros			
Caixa e depósitos bancários	16	15 497,96	2 850,35
Subtotal		302 980,29	403 058,80
Total do Ativo		1 071 768,43	1 211 858,84
Fundos Patrimoniais e Passivo			
Fundos		-	-
Reservas		-	-
Resultados transitados	16	(61 327,12)	(107 908,74)
Excedentes de revalorização			
Outras variações nos Fundos Patrimoniais	16	458 470,99	459 323,49
Resultado líquido do período	16	62 713,29	46 581,62
Total dos Fundos Patrimoniais	16	459 857,16	397 996,37
PASSIVO:			
Passivo não corrente:			
Provisões		-	-
Financiamentos obtidos		-	-
Outras contas a pagar	14	52 943,40	140 974,76
Subtotal		52 943,40	140 974,76
Passivo corrente:			
Fornecedores		165 217,84	175 402,24
Adiantamentos de clientes		135,30	165,30
Estado e outros entes públicos	14	28 052,21	32 647,89
Acionistas/sócios		12,00	
Financiamentos obtidos			65 000,00
Diferimentos	11	1 820,29	1 235,04
Outras contas a pagar	11	363 730,23	398 437,24
Outros passivos financeiros			
Subtotal		558 967,87	672 887,71
Total do Passivo		611 911,27	813 862,47
Total dos Fundos Patrimoniais e do Passivo		1 071 768,43	1 211 858,84

[Handwritten signature] 



André Costa

Demonstração de Resultados por Naturezas em 31 de Dezembro de 2018

Unidade
Monetária (€)

Rendimentos e Gastos	Notas	2018	2017
Vendas e serviços prestados	9	201 640,54	207 802,00
Subsídios à exploração	13	918 883,60	797 914,01
Variação nos inventários da produção		-	-
Trabalhos para a própria entidade	9	-	-
Custo das mercadorias vendidas e das matérias consumidas	8	(12 932,95)	(13 758,42)
Fornecimentos e serviços externos		(150 044,63)	(141 070,31)
Gastos com o pessoal		(756 749,47)	(709 976,82)
Imparidade de inventários (perdas/reversões)		-	-
Imparidade de dívidas a receber (perdas/reversões)		(75 733,93)	-
Provisões (aumentos/reduções)		-	-
Outras imparidades (perdas/ reversões)		-	-
Aumentos/reduções de justo valor		-	-
Outros rendimentos e ganhos		51 715,32	32 644,94
Outros gastos e perdas		(19 734,65)	(32 315,58)
Resultado antes de depreciações, gastos de financiamento e impostos (EBITDA)		157 043,83	141 239,82
Gastos/reversões de depreciação e de amortização	6	(76 835,37)	(72 136,19)
Resultado operacional (antes de gastos de financiamento e impostos) (EBIT)		80 208,46	69 103,63
Juros e rendimentos similares obtidos		2,66	5,07
Juros e gastos similares suportados		(17 020,01)	(22 519,54)
Resultado antes de impostos (EBT)		63 191,11	46 589,16
Imposto sobre o rendimento do período	10	(477,82)	(7,54)
Resultado líquido do período		62 713,29	46 581,62

André Costa



Demonstração dos Fluxos de Caixa do período findo em 31 de Dezembro de 2018		
Rúbricas	2018	Unidade Monetária (€) 2017
Fluxos de Caixa das atividades operacionais - método direto		
Recebimentos de Clientes	276 927,61	206 836,33
Pagamento a Fornecedores	(172 835,26)	(164 607,10)
Pagamentos ao Pessoal	(756 749,47)	(711 209,79)
	(652 657,12)	(668 980,56)
Caixa gerada pelas operações	477,82	(128,79)
Pagamento / Recebimento do imposto sobre o rendimento	871 699,09	682 595,60
Outros recebimentos / pagamentos		
	219 519,79	13 486,25
Fluxo das atividades operacionais (1)		
Fluxos de Caixa das atividades de investimento		
Pagamentos respeitantes a:		
Ativos Fixos Tangíveis	(11 267,83)	(69 971,96)
Ativos Fixos Intangíveis	(26 078,40)	
Investimentos Financeiros	522,76	(416,87)
Outros Ativos		
Recebimentos provenientes de:		
Ativos Fixos Tangíveis		
Ativos Fixos Intangíveis		
Investimentos Financeiros		
Outros Ativos		
Subsídios ao Investimento		
Juros e Rendimentos similares	2,66	5,07
Dividendos		
	(36 820,81)	(70 383,76)
Fluxo das atividades de investimento (2)		
Fluxos de Caixa das atividades de financiamento		
Recebimentos provenientes de:		
Financiamento Obtidos		
Realização de capital e o instrumentos de Capital Próprio		
Cobertura de Prejuízos		
Doações		
Outras operações de financiamento		
Pagamentos respeitantes a:		
Financiamentos Obtidos	(153 031,36)	25 000,00
Juros e gastos similares	(17 020,01)	(22 519,54)
Dividendos		
Redução de Capital e o instrumentos de Capital Próprio		
Outras operações de financiamento		
	(170 051,37)	2 480,46
Fluxo das atividades de financiamento (3)		
Variação de Caixa e seus equivalentes (1+2+3)	12 647,61	(54 417,05)
Efeito das diferenças de câmbio		
Caixa e seus equivalentes no início do período	2 850,35	57 267,40
Caixa e seus equivalentes no fim do período	15 497,96	2 850,35

